



## 법적 고지

Copyright © 2018 ZTE Corporation

### 권한 소유

본 문서의 내용 중 ZTE Corporation의 사전 서면 승인 없이는 어떠한 형태나 수단으로도 인용, 재작성, 사용할 수 없습니다.

### 고지

ZTE Corporation은 사전 고지없이 본 설명서의 인쇄 오류를 수정하거나 모델의 사양내용을 업데이트할 수 있습니다.

휴대전화 사용시 문제가 발생하는 경우 고객센터 센터 (02)1666-6016로 문의하거나 ZTE 한국 공식 웹사이트(<http://www.ztedevice.co.kr>)를 방문하시어 자주 묻는 질문, 이메일 문의 등록을 통하여 확인하실 수 있습니다.

### 면책사항

사용자가 임의로 소프트웨어를 무단으로 수정하여 기능 및 호환성에 문제가 발생할 경우 제품이나 앱이 제대로 작동하지 않을 수 있습니다. 이는 ZTE Corporation와 소프트웨어 라이선스의 권리를 침해하는 행위로서 보증 서비스가 적용되지 않으며 이로 인한 모든 책임은 사용자에게 있습니다.

설명서의 내용은 사용자에게 통보 없이 일부 변경될 수 있으며 설명서상의 그림은 실물과 다를 수 있습니다.

### 상표 및 권한

ZTE 및 ZTE 로고는 ZTE Corporation의 고유 상표입니다.

안드로이드는 Google LCC의 고유 상표이며, Oreo는 Mondelez International, Inc. group 고유 상표입니다.

Bluetooth® 상표 및 로고는 Bluetooth SIG, Inc. 소유의 등록 상표이며 ZTE Corporation은 라이선스에 따라 공식적으로 해당 상표를 사용합니다.

MicroSDXC 로고는 SD-3C, LLC의 고유 상표입니다.

## Qualcomm snapdragon

Qualcomm® Snapdragon™ 프로세서는 Qualcomm Technologies, Inc.의 제품입니다.

Qualcomm 및 Snapdragon은 Qualcomm Incorporated의 상표로서 미국과 기타 나라에 등록되어 있습니다. 허가를 받는 후 사용할 수 있습니다.

기타 상표와 상품명은 해당 소유자의 재산입니다.

버전: R1.0

인쇄: 2018.10.08

## 각 부분의 이름



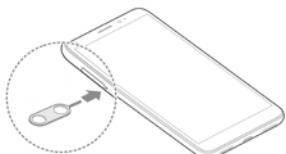
## Nano-SIM카드&메모리카드 (microSD)카드 삽입하기

전원이 켜진 상태에서 Nano-SIM 또는 메모리 카드(microSD)를 교체할 수 있습니다.

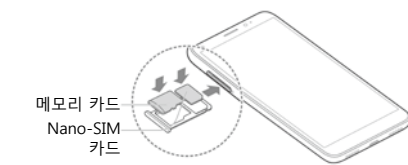
### 주의!

휴대전화의 손상을 방지하려면 다른 종류의 SIM 카드나 SIM카드를 잘라서 사용하지 마십시오. 가입시 통신사가 제공하는 Nano-SIM카드를 삽입하세요.

1. 트레이 분리 핀으로 트레이의 홈을 누르세요.



2. 그림과 같이 트레이를 당겨 완전히 뺀 후 Nano-SIM카드 또는 메모리 카드(microSD)를 트레이에 삽입, 트레이를 트레이 삽입구에 넣으세요.



## 휴대전화 충전하기

원활한 휴대전화 사용을 위해서는 충분한 배터리가 남아 있어야 합니다. 원활한 사용을 위해 항상 배터리를 충분히 충전한 후 사용하세요.

### 주의!

ZTE에서 승인한 충전기 및 USB케이블을 사용하세요. 승인되지 않은 충전기로 배터리 충전시 배터리가 폭발하거나 제품이 고장 날 수 있습니다.

### 주의!

본 제품은 배터리 일체형으로 후면커버를 강제로 분리 시 휴대전화에 손상이 있을 수 있으며 A/S에 불이익이 있을 수 있습니다.



## 배터리 충전 및 안전 유의사항

배터리 충전량이 적을 경우 충전 중이라도 휴대폰 전원을 켜지 못할 수 있습니다. 이 경우 배터리를 최소 10분 정도 충전 후 다시 시도하십시오. 장시간 충전 후에도 휴대폰 전원이 켜지지 않으면 고객센터센터 (02)1666-6016로 문의하여주세요.

### 충전





- 충전 중에도 제품을 사용할 수 있으나, 배터리 충전 시간이 길어질 수 있습니다.
- 충전 중에 제품을 사용할 경우 전원이 안정적으로 공급되지 않으면 터치 화면이 제대로 동작하지 않을 수 있습니다. 이럴 경우 제품과 충전기를 분리하세요.
- 충전 시 주변온도는 0°C~45°C의 범위 내에서 충전해 주세요.
- 역충전 시에는 전지의 극성이 (+),(-)역전되어 보호회로 및 전지가 파손될 수 있으므로 절대로 금지해 주세요.
- 충전전류 및 전압은 제품에 지정된 최대 충전전류 및 전압보다 작아야 합니다.
- 지정된 충전기 또는 충전방법을 사용하여 충전하여 주세요.

### 배터리

- 다 쓴 배터리는 함부로 버리지 마세요.
- 배터리를 폐기할 경우 소각 및 불속에 버리지 마세요. 열로 인해 폭발 및 화재가 발생할 수 있습니다.
- 배터리는 집안 쓰레기들과 같이 버리지 말아주시고 재활용으로 분리배출 하세요.
- 단락으로 인한 전지의 발열을 방지하기 위하여 방전상태 로 폐기하여 주세요.
- 배터리를 교체해야 할 경우에는 가까운 서비스 센터로 방문하세요.

## ZTE-V9VITA 사용안내

## 안전하게 사용하기

	운전 중에는 전화를 걸거나 받지 마십시오. 운전 중에는 절대 문자메시지 하지 마세요.
	통화할 때 귀를 포함한 신체와 최소 1.5cm 정도의 간격을 유지해주세요.
	작은 부속품을 삼키면 질식 사고가 발생할 수 있으므로 주의해주세요.
	휴대전화는 큰 소리가 날 수 있습니다.
	청력 손상 방지를 위하여 장시간 높은 볼륨으로 듣지 마십시오. 스피커 사용 모드로 휴대전화를 귀에 가까이 둘 경우 주의를 기울여주세요.
	자석 등 자성이 있는 물건과 가까이 두지 마세요.
	인공심장박동기 등 전자 의료 기기나 장치와 거리를 두는 편이 좋습니다.
	병원, 공공장소 등 사용이 제한된 곳에서는 전원을 꺼주세요.
	비행기 및 공항에서 사용이 금지된 경우에는 전원을 꺼주세요.

	폭발성 물질 혹은 액체 가까이에서는 전원을 꺼주세요.
	주유소에서는 가급적 사용을 삼가세요.
	휴대전화에서 밝은 빛(예: 섬광) 등이 나올 수 있습니다.
	휴대 전화를 불 속에 버리지 마세요.
	극한의 온도 환경에 노출되면 좋지 않습니다.
	비나 물에 젖지 않도록 관리해주세요.
	휴대전화를 분해하지 마세요
	제조업체가 승인한 액세서리만 사용해주세요.
	플러그형 장비의 경우 소켓 콘센트는 장비 가까이 장착되어 있어야 하며 쉽게 접근할 수 있어야 합니다.
	휴대전화를 비상 통신을 위한 기본 장치로 사용하지 마세요.

## 휴대전화 인증정보 및 특성

### 인증 정보

- 기자재명칭 : LTE이동통신용 무선설비의 기기 (육상이동국의 송수신장치)
- 모델명 : ZTE-V9VITA
- 제조사 : ZTE Corporation
- 인증자상호 : 제트티이코리아㈜
- 제조국 : 중국
- 제조년월 : 별도 표기
- KC인증 정보 : 설정 > 시스템 > 인증정보 에서 KC 인증 정보를 확인할 수 있습니다.

### 전자파 인체 흡수율

#### (Specific Absorption Rate)

본 제품의 전자파흡수율은 『과학기술정보통신부의 전자파 인체보호기준』을 만족합니다. 제품은 『국립전파연구원의 전자파흡수율 측정기준』에 따라 최대 출력 조건에서 귀와 몸통에 근접하여 시험되었으며, 휴대전화 뒷면이 신체와 1.5cm 떨어진 상태에서 평가 및 적합판정 되었습니다.



휴대전화를 사용할 때 인체에 흡수될 수 있는 전자파의 양으로 우리나라는 국제권고기준인 2 W/kg보다 엄격한 1.6W/kg 기준을 적용하고 있습니다. 그러나 일상생활에서는 최대 출력보다 현저히 낮은 출력상태에서 통신이 이루어지므로 전자파 흡수율은 위 시험결과보다 매우 낮습니다. 본 제품은 머리전자파흡수율 0.656 W/kg 1등급 적합 판정을 받았습니다.

### ⓘ 알아두세요!

- 해당 무선설비는 운용 중 전파혼신 가능성이 있으므로 인명 안전과 관련된 서비스는 할 수 없습니다.
- 이 제품은 제품 정보가 전자적 표시로 적용되었습니다.
- 제품의 전자파 흡수율(몸통)은 1.5cm 이격된 상태에서 평가 및 적합 판정되었습니다.
- 전자파흡수율에 대한 자세한 정보는 국립전파연구원 ([www.rra.go.kr](http://www.rra.go.kr)) 또는 제조사 홈페이지에서 확인할 수 있습니다.
- 이 제품의 적정 사용온도는 0°C~35°C 입니다.
- 이 문서는 정보 제공용으로만 사용되며 어떠한 보증도 하지 않습니다.

## 제품보증서

저희 ZTE Korea에서는 소비자 분쟁해결기준(공정거래위원회 고시)에 따라 아래와 같이 제품에 대한 보증을 실시합니다. 제품에 고장이 발생하면 구입처 또는 가까운 서비스센터에 보증서를 제시해 주시고 의뢰하여 주십시오. (구입처 또는 대리점 이용이 안될 경우 서비스센터로 연락 바랍니다.)

### 제품 서비스 기준

보증기간 내에 제조사의 결함이나 자연 발생적인 고장이 발생했을 때에만 무상 서비스를 받을 수 있습니다. 소비자 보호 규정에 따릅니다.

※소비자 피해유형	보상내용	
	보증기간이내	보증기간이후
구입 후 14일 이내 중요한 수리를 요할 때	교환 또는 환급	
구입 후 1개월 이내 중요한 수리를 요할 때	제품 교환 또는 무상수리	
교환된 제품이 1개월 이내에 중요한 수리를 요하는 경우	환급	
교환 불가능 시		유상수리
※수리 가능		
동일하자로 2회까지 고장 발생 시	무상수리	
동일하자로 3회째 고장 발생 시	제품 교환, 무 상 수 리 또는 환급	
여러부위의 하자로 5회째 고장 발생 시		

※수리 불가능		
소비자가 수리 의뢰한 제품 을 사업자가 분실한 경우 또는 1개월 경과 미 인도시	제품 교환 또는 환급	감가 상각 금액에 10% 가산하여 환급
부품 보유 기간 내에 부품 미확보로 인한 피해	제품 교환 또는 환급	감가 상각 금액에 구입가의 5%
수리용 부품이 없어 수리 불가능 시		가산하여 환급

- 제품 수리 시(품질보증기간 내)교체하는 부품은 소비자 분쟁 해결 기준에 의거 신(新)부품과 동등한 성능 및 품질을 갖춘 리퍼 부품을 사용 할 수 있습니다. 제품에 사용되는 부품 중 일부는 제조한 국가와는 다른 국가에서 생산된 제품이 사용될 수 있습니다.
- 정상적인 사용상태에서 발생한 성능 기능상의 하자로 인한 고장에 한합니다.
- 명시되지 않은 사항은 '공정거래위원회 고시 소비자 분쟁 해결기준' 을 준수합니다.

### 유상 서비스 안내

- 고장이 아닌 경우**
  - 고장이 아닌 경우 서비스를 요청하면 보증기간에 상관없이 요금이 발생될 수 있으므로 사용 설명서를 먼저 확인해 주세요.(수리가 불가능한 경우 별도 기준에 준함)
- 소비자의 과실로 고장 난 경우**
  - 사용자의 잘못 또는 취급부주의로 인한 고장(낙하, 침수, 충격, 파손, 무리한 동작 등)
  - 당사의 서비스 기사 및 지정 협력사 기사가 아닌 사람이 수리하여 고장이 발생한 경우
  - 소비자의 고의 또는 과실로 인한 고장인 경우
  - 정품 이외의 부품이나 부속물 사용에 의한 고장이나 제품 파손의 경우
- 그 밖의 경우**
  - 천재지변(화재, 수해 등)에 의한 고장 발생 시
  - 소모성 부품의 수명이 다한 경우(배터리, 충전기, 안테나 및 각종 부착물 등)

제품명	LTE 이동통신용 무선설비의 기기	모델명	ZTE-V9VITA
구입일	년 월 일	제품번호	
구입처		보증기간	구입일로부터 1년
[부품 보유 기간(4년) 이내]		[부품보증기간: 충전기(1년), 배터리(6개월)]	
<ul style="list-style-type: none"> <li>제품의 구입일자 확인이 안될 경우 제조년월일 또는 수입 통관일로부터 3개월이 경과한 날로부터 품질 보증기간을 계산합니다.</li> </ul>			

이 보증서는 한국에서만 사용되며 다시 발행하지 않으므로 잘 보관해 주세요.

## ZTE 코리아 서비스 센터

A/S 문의 시에는 제품 모델명, 고장 상태, 연락처를 알려 주세요. 최신 업데이트된 서비스센터 정보를 확인하려면 <http://www.ztedevice.co.kr>로 방문하십시오.

평일09:00~18:00  
토요일09:00~13:00  
대표전화02)1666-6016

