

# 휴대폰 사용 설명서

ZTE-K813

## ZTE-K813 라인프렌즈 스마트폰 (간단 사용 설명서)

### 법률 정보

Copyright © 2017 ZTE CORPORATION.

#### All rights reserved.

본 자료의 어떤 부분도 ZTE 코퍼레이션의 사전 서면 승인없이는 복사, 마이크로필름을 포함한 전자, 기계 등의 어떠한 수단 혹은 형태로도 인용, 재생산, 번역 혹은 사용될 수 없습니다.

#### 고지

ZTE 코퍼레이션은 사전 고지없이 본 가이드에서 발견되는 인쇄 오류를 고치거나 사양을 업데이트 할 수 있는 권한을 가집니다.

당사는 스마트 단말기 사용자를 위한 셀프 서비스를 제공합니다. 셀프 서비스 및 지원 제품 모델을 확인하시려면 ZTE 공식 웹사이트 ([www.ztedevice.com](http://www.ztedevice.com))를 방문하시기 바랍니다. 웹사이트의 정보가 우선 적용됩니다.

<http://www.ztedevice.co.kr> 에서 사용자 매뉴얼을 다운로드 받으시기 바랍니다. 홈페이지의 **지원**을 클릭하시고, 귀하의 위치, 제품 유형, 지원 정보와 관련한 명칭을 선택하십시오.

#### 책임의 거부


ZTE 코퍼레이션은 승인되지 않은 소프트웨어 변경으로 발생된 결함 및 손상에 대해 어떠한 책임도 지지 않습니다.

본 가이드에 사용된 이미지 및 스크릿샷은 실제 제품과 상이할 수 있습니다. 본 가이드의 내용 또한 실제 제품 혹은 소프트웨어와 상이할 수 있습니다.

### 상표

ZTE 및 ZTE 로고는 ZTE 코퍼레이션의 고유 상표입니다. 구글 및 안드로이드는 Google, Inc.의 상표입니다.

Bluetooth® 상표 및 로고는 Bluetooth SIG, Inc.가 소유하며 ZTE Corporation은 라이선스에 따라 해당 상표를 사용합니다.

 micro SDXC 로고는 SD-3C, LLC.의 상표입니다.

### Qualcomm® snapdragon

Qualcomm® Snapdragon™ 프로세서는 Qualcomm Technologies, Inc.의 제품입니다. Qualcomm 및 Snapdragon은 Qualcomm Incorporated의 상표이며, 미국 및 기타 국가에 등록되어 있습니다. 승인을 득한 후 사용할 수 있습니다.

기타 상표와 상표명은 해당 소유자의 재산입니다.

#### KC인증정보

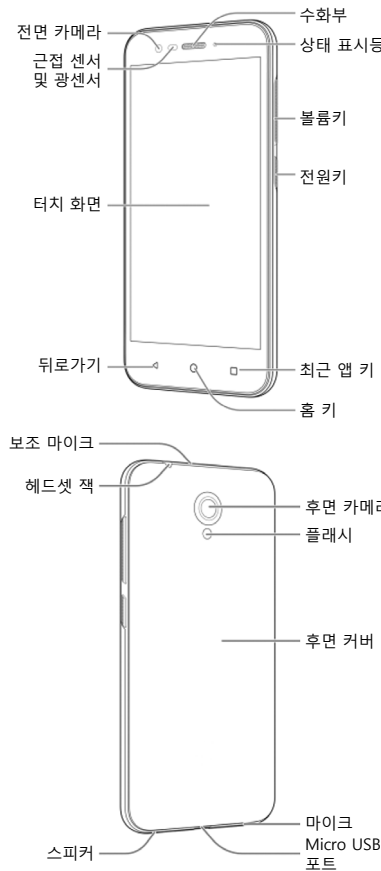
설정 > 휴대전화 정보 > 인증 정보에서 KC 인증 정보를 확인할 수 있습니다.

버전 번호 : R1.0

에디션 일자 : 2017년 02월 21일

매뉴얼 번호 : 079584508975

### 휴대전화 살펴보기

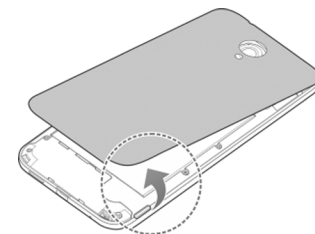


### 마이크로-SIM 카드 및 마이크로 SDXC™카드 설치 (선택사항)

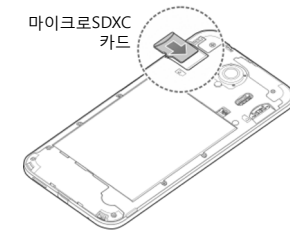
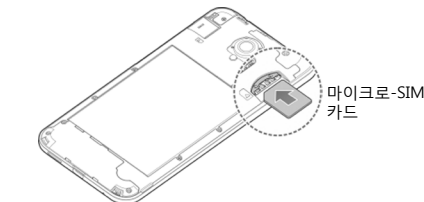
마이크로-SIM 카드는 휴대전화의 전원이 켜진 상태에서 설치 혹은 제거될 수 있습니다

#### ⚠ 경고!

- 휴대전화의 손상을 방지하려면 다른 종류의 SIM 카드 또는 SIM 카드에서 절단한 비 표준 마이크로 SIM 카드를 사용하지 마십시오. 서비스 제공자로부터 표준 마이크로 SIM 카드를 얻을 수 있습니다. 후면 커버 우측 하단의 슬롯에 손톱을 넣고 조심스럽게 들어 올립니다.



- 절단된 모서리가 그림과 같은 방향이 되도록 마이크로 SIM 카드와 마이크로SDXC 카드를 카드 슬롯에 삽입합니다.



- 후면 커버와 휴대전화의 뒷면을 맞추고 커버를 장착합니다. 모든 탭이 고정되어 있으며 커버 주변에 틈이 없는지 확인합니다.

### 휴대전화 충전

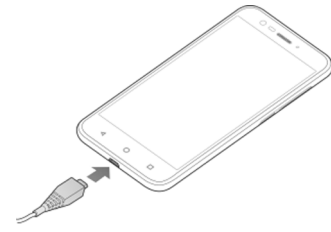
휴대전화의 배터리는 휴대전화를 켜고 신호를 찾으려 몇 통의 발신 통화가 가능할 만큼 충분해야 합니다. 배터리를 가능한 빨리 완전 충전해야 합니다.

#### ⚠ 경고!

ZTE가 승인한 충전기와 케이블만 사용하십시오. 승인되지 않은 액세서리 사용으로 휴대전화가 손상되거나 배터리가 폭발할 수 있습니다..

#### ⚠ 경고!

배터리는 제거할 수 없습니다. 제거할 경우 화재 혹은 폭발이 발생할 수 있습니다.







#### ✍ 참고:

배터리가 부족하면 충전 중에도 휴대전화의 전원을 켜지 못할 수 있습니다. 이런 경우 최소 20분 동안 휴대전화를 충전한 후 다시 시도하십시오. 장시간 충전 후에도 여전히 휴대전화의 전원을 켤 수 없는 경우 고객 서비스 센터에 문의하십시오.

#### ✍ 참고:


화면이 움직이지 않거나 반응 시간이 너무 길 경우, 전원키를 10초 정도 눌러 휴대전화를 다시 시작하십시오.

### 제품 안전 정보

|  |   |
|--|---|
|   | 운전 중 전화를 걸거나 받지 마십시오. 운전 중 절대로 문자 메시지를 작성하거나 확인하지 마십시오. |
|   | 몸에 착용하는 경우 5mm 간격을 유지하십시오.                              |
|   | 작은 부품이 목에 걸릴 수 있습니다.                                    |
|  | 본 기기는 큰 소리를 발생시킬 수 있습니다.                                |

|  |                                       |
|--|---------------------------------------|
|    | 청력 손상을 방지하기 위해 장기간 높은 볼륨으로 듣지 마십시오.   |
|  | 자성이 있는 물체와의 접촉을 삼가십시오.                |
|  | 심박 조율기 또는 전자 의료 기기로 부터 멀리 떨어뜨려 두십시오.  |
|  | 병원 및 의료 시설에서 요청하는 경우 전원을 끄십시오.        |
|  | 항공기 및 공항에서 요청하는 경우 전원을 끄십시오.          |
|  | 폭발 물질 또는 액체 부근에서는 전원을 끄십시오.           |
|  | 주유소에서 사용하지 마십시오.                      |
|  | 본 기기는 밝거나 번쩍이는 빛을 발생시킬 수 있습니다.        |
|  | 휴대전화를 소각하지 마십시오.                      |
|  | 극단적인 온도를 피하십시오.                       |
|  | 액체와의 접촉을 피하십시오. 휴대전화를 건조한 상태로 유지하십시오. |
|  | 분해를 시도하지 마십시오.                        |
|  | 승인된 액세서리만 사용하십시오.                     |
|  | 휴대전화를 비상 연락용 1차 기기로 의존하지 마십시오.        |

"해당 무선설비가 전파혼신 가능성이 있으므로 인명안전과 관련된 서비스는 할 수 없음"

 **인증정보 :**

| 기종별                    | 사용자 안내문  |
|------------------------|--|
| B급 기기<br>(가정용 방송통신기자재) | 이 기기는 가정용(B급) 전자파 적합기기로서 주로 가정에서 사용하는 것을 목적으로 하며 모든 지역에서 사용할 수 있습니다. |

기자재명칭: LTE이동통신용 무선설비의 기기 모델명 : ZTE-K813


제조사 : ZTE Corporation

인증자상호 : 제트티이코리아㈜

제조국 : 중국

제조년월 : 별도표기

해당 무선 설비는 운용 중 전파 혼신 가능성이 있음

 **배터리 정보 :**

제품종류 : 전지

모델명 : Li3925T44P8h786035

제조사 : Scud(Fujian) Electronics Co.,Ltd.

주소 : No.98, Jiangbin East Avenue, Mawei District, Fuzhou, Fujian, PR.China

KC 안전확인신고번호 : XU100246-17043

제조국가 : CHINA

배터리 사양

정격: 3.85V 2540 mAh(9.8Wh), IICP4/60/76

충전전압: 5V

충전전류: 일반 1000 mA, 최대 1200 mA

충전 방법에 대한 권고 지침

- 충전 시 주변온도는 0°C~ 45 °C의 범위 내에서 충전해 주십시오.
- 역충전 시에는 전지의 극성이 (+),(-)역전되어 보호회로 및 전지가 파손될 수 있으므로 절대로 금지해 주십시오.
- 충전 전류 및 전압은 제품에 지정된 최대 충전 전류 및 전압 보다 작아야 합니다.
- 지정된 충전기 또는 충전방법을 사용하여 충전하여 주십시오

**폐기 지침**

- 다 쓴 배터리는 함부로 버리지 마십시오.
- 배터리를 폐기할 경우 소각 및 불속에 버리지 마십시오.
- 배터리는 집안 쓰레기들과 같이 버리지 말아 주십시오.
- 2차 단전지나 전지를 폐기할 때는 서로 다른 전기 화학 시스템을 가진 단전지나 전지를 서로 격리해 주십시오.
- 단락으로 인한 전지의 발열을 방지하기 위하여 방전상태로 폐기하여 주십시오.

**안전을 위한 안내**

- 단전지를 해체하여 열거나 자르지 않는다.
- 단전지나 전지를 열이나 화기에 노출시키지 않는다. 직사광선에서의 저장을 피한다.
- 단전지나 전지를 단락시켜서는 안 된다. 단전지나 전지를 서로 간에 단락되거나 전도성 재질에 의해 단락되는 상자나 서랍에 보관하면 안 된다.

- 사용할 필요가 있을 때까지 단전지나 전지를 원래 포장으로부터 제거하면 안 된다.
- 단전지나 전지에 기계적 충격을 가하지 않는다.
- 단전지 누출의 경우 액체에 피부나 눈을 접촉시키지 않는다. 만약 접촉했다면 접촉 부위를충분한 양의 물로 씻고 의사의 진찰을 받는다.
- 기기와 함께 제공된 것 외에는 다른 충전기를 사용하지 않는다.
- 단전지, 전지, 기기상의 양극(+)과 음극(-)을 확인하고 올바르게 사용한다.

- 해당 기기에 사용되도록 고안되지 않은 단전지나 전지를 사용하지 않는다.
- 제조자, 용량, 크기 및 형식이 다른 단전지를 전지 내에 혼용하지 않는다.
- 단전지 및 전지를 어린이의 손이 닿지 않는 곳에 보관한다.
- 만약 단전지나 전지를 삼켰다면 즉시 의사의 진찰을 받는다.
- 항상 기기에 맞는 단전지나 전지를 구입한다.
- 단전지 및 전지를 깨끗하고 건조하게 보관한다.
- 단전지나 전지가 더러워졌을 경우 깨끗한 마른 천으로 닦는다.
- 2차 단전지 및 전지는 사용 전 충전할 필요가 있다. 항상 단전지 또는 전지 제조자의 지시사항을 참조하고 올바른 충전 방법을 사용한다.
- 사용하지 않을 때 2차 단전지 및 전지를 충전 상태로 두어서는 안 된다.

- 장기간 보관 후에는 최대의 성능을 얻기 위해 단전지 또는 전지를 몇 차례 방전 및 충전할 필요가 있다.
- 2차 단전지와 전지는 정상 상온(20±5°C)에서 작동될 때 최고의 성능을 나타낸다.
- 원래의 단전지 및 전지 문헌들을 나중에 참조할 수 있도록 보관한다.
- 단전지나 전지를 의도된 용도에만 사용한다.
- 가능한 한 사용하지 않을 때는 전지를 기기로부터 분리한다.
- 적절한 방법으로 폐기한다.

 **전자파흡수율에 대한 안내 :**

- 본 제품의 전자파흡수율은 미래창조과학부의 전자파 인체보호기준을 만족합니다. 본 제품은 국립전파연구원의 전자파흡수율 측정기준에 따라 최대 출력 조건에서 귀 및 몸통 에 근접하여 시험되었으며, 휴대전화 뒷면이 신체와 1.5cm 떨어진 상태에서 평가 및 적합판정되었습니다.
- 전자파흡수율(SAR: Specific Absorption Rate)은 휴대전화를 사용할 때 인체에 흡수될 수 있는 전자파의 양으로 대한민국은 국제전기통신연합(ITU)의 권고기준인 2W/kg 보다 엄격한 기준을 적용하고 있습니다.
- 본 제품은 전자파 흡수율 0.498 W/kg 1등급 적합 판정을 받았습니다. 일상생활에서는 최대출력보다 현저히 낮은 출력상태에서 통신이 이루어지므로 전자파흡수율은 위의 시험결과보다 매우 낮습니다.

- 전자파흡수율에 대한 자세한 정보는 국립전파연구원 ([www.rra.go.kr](http://www.rra.go.kr)) 또는 당사 홈페이지 ([www.ztedevice.co.kr](http://www.ztedevice.co.kr)) 에서 확인할 수 있습니다.

**제품보증서**

저희 ZTE Korea에서는 소비자 분쟁해결기준에 따라 아래와 같이 제품에 대한 보증을 실시합니다. 고장 발생 시 구입처 또는 가까운 대리점에 보증서를 제시해 주시고 의뢰하여 주십시오. (구입처 또는 대리점 이용이 안될 경우 서비스센터로 연락바랍니다.)

**제품 서비스 기준**

보증기간 내에 제조사의 결함이나 자연 발생적인 고장이 발생했을 때에만 무료 서비스를 받을 수 있습니다. 구입가 환급시, 영수증 제출

| 소비자 피해유형                       | 보상내용          |           |
|--------------------------------|---------------|-----------|
|                                | 보증기간이내        | 보증기간이후    |
| 구입 후 10일 이내 중요한 수리를 요할 때       | 교환 또는 환급      |           |
| 구입 후 1개월 이내 중요한 수리를 요할 때       | 제품 교환 또는 무상수리 |           |
| 교환된 제품이 1개월 이내에 중요한 수리를 요하는 경우 | 환급            | 유상수리      |
| 교환 불가능 시                       |               |           |
| <b>수리가능</b>                    |               |           |
| 동일하자로 2 회까지 고장 발생 시            | 무상수리          |           |
| 동일하자로 3 회째 고장 발생 시             | 제품 교환, 무상수리   |           |
| 여러부위의 하자로 5 회째 고장 발생 시         | 또는 환급         |           |
| <b>수리불가능</b>                   |               |           |
| 소비자가 수리 의뢰한 제품이 제조 교환 또는 환급    | 감가 상각 금액에     |           |
| 불합한 경우 또는 1개월 경과 미 인도시         | 10% 가산하여 환급   |           |
| 부품 보유 기간 내에 부품 미확보로 인한 피해      | 제품 교환 또는 환급   | 감가 상각 금액에 |
|                                | 구입가의 5%       |           |
| 수리를 부품이 없어 수리 불가능 시            |               | 가산하여 환급   |

· 제품 수리 시(품질보증기간 내)교체하는 부품은 소비가 분쟁 해결 기준에 의거 신(斷)부품과 동등한 성능 및 품질을 갖춘 리퍼 부품을 사용 할 수 있습니다. 제품에 사용되는 부품 중 일부는 제조한 국가와는 다른 국가에서 생산된 제품이 사용될 수 있습니다.

· 정상적인 사용상태에서 발생한 성능 기능상의 하자로 인한 고장에 한함.

· 명시되지 않은 사항은 '공정거래위원회 소비자 분쟁해결기준'에 따름.

| 유료 서비스 안내   |  |                             |
|---|--|-----------------------------|
| <b>1.고장이 아닌 경우</b>  |  |                             |
| 고장이 아닌 경우 서비스를 요청하면 요금을 받게 되므로 사용 설명서를 읽어주세요. (수리가 불가능한 경우 별도 기준에 준함) |  |                             |
| <b>2.소비자의 과실로 고장 난 경우</b>   |  |                             |
| · 사용자의 잘못 또는 취급부주의로 인한 고장(낙하, 침수, 충격, 파손, 무리한 동작 등)                   |  |                             |
| · 당사의 서비스 기사 및 직경 협력사 기사가 아닌 사람이 수리하여 고장이 발생한 경우                      |  |                             |
| · 소비자의 고의 또는 과실로 인한 고장인 경우  |  |                             |
| · 정품이외의 부품이나 부속물 사용에 의한 고장이나 제품 파손의 경우                                |  |                             |
| <b>3.그 밖의 경우</b>  |  |                             |
| · 천재지변(화재, 수해, 이상천문 등)에 의한 고장 발생시                                     |  |                             |
| · 소모성 부품의 수명이 다한 경우(배터리,충전기,안테나 및 각종 부속물 등)                           |  |                             |
| <b>제품명</b> LTE이동통신용 무선설비의 기기  |  | <b>모델명</b> ZTE-K813         |
| <b>구입일</b> 년 월 일  |  | <b>제품번호</b>                 |
| <b>구입처</b>  |  | <b>보증기간</b> 구입일로부터 1년       |
| [부품 보유 기간(4년) 이내]   |  | [부품보증기간: 충전기(1년), 배터리(6개월)] |
| · 제품의 구입자 확인이 안될 경우 제조년월일 또는 수입 통관일로부터 3개월이 경과한 날로부터 품질 보증기간을 계산합니다.  |  |                             |

**이 보증서는 우리나라에서만 사용되며 다시 발행하지 않으므로 사용설명서와 함께 잘 보관해 주세요.**

**ZTE 코리아 서비스 센터**

각 센터마다 운영시간이 상이할 수 있으니 해당 센터의 상세정보 확인 후 방문하시기 바랍니다. 최근 업데이트된 서비스센터 및 콜센터 정보를 확인하려면 <http://www.ztedevice.co.kr> 로 방문하십시오.

평일09:00~18:00

토요일09:00~13:00

대표전화1666-6016

